

Informe Semanal de Mercados del Consorcio de Exportadores de Carnes Argentinas - ABC

Febrero 2023 – Semana 3

- Mercado Agroganadero de Cañuelas
- Invernada y Cría
- Cueros
- Sebos
- Precios de Novillos y Vacas
- Evolución de la ejecución de cuotas arancelarias

Mercado Agroganadero de Cañuelas

Consumo Definido:

Categoría	Semana del 13/2	Semana del 6/2	Semana del 16/1	Var % Sem	Var % Mes
Novillito 350	487,9	453,5	340,5	7,6%	43,3%
Novillito 390	483,4	450,1	338,3	7,4%	42,9%
Vaquillona 350	481,6	441,6	336,5	9,1%	43,1%
Vaquillona 390	418,5	426,0	322,1	-1,8%	29,9%

Novillos y Vacas

Categoría	Semana del 13/2	Semana del 6/2	Semana del 16/1	Var % Sem	Var % Mes
NOV ESP +430	460,7	431,7	324,2	6,7%	42,1%
VACA ESP - 430	334,5	306,6	245,3	9,1%	36,4%
VACA ESP +430	353,6	334,5	258,3	5,7%	36,9%

Manufactura

Categoría	Semana del 16/2	Semana del 6/2	Semana del 16/1	Var % Sem	Var % Mes
Vaca Regular	307,2	294,5	227,5	4,3%	35,0%
Vaca Cva B	291,7	285,5	215,0	2,2%	35,7%
Vaca Cva Inferior	268,8	270,6	215,7	-0,7%	24,6%
Toro Esp	385,0	370,6	279,1	3,9%	37,9%
Toro Regular	341,8	339,6	243,0	0,6%	40,7%

Precios Carne – Directa Sin Intermediación

Categoría	Semana del 13/2	Semana del 6/2	Semana del 16/1	Var % Sem	Var % Mes
Novillo UE	840	810	620	3,7%	35,5%
Vaca UE	690	675	545	2,2%	26,6%
Vaca China	605	560	470	8,0%	28,7%

Conversión a dólares al tipo de cambio neto de DEX – Valores del 17 de febrero de 2023

Categoría	Semana del 13/2 al 17/2/2023
Novillo UE	4,78
Vaca UE	3,92
Vaca China	3,44

CUEROS

Tipo	Semana del 17/2/2023	Semana del 20/1/2023	Semana del 18/2/2022	Var % Mes	Var % Año
Novillos	26,50	27,50	46,50	-0,04	-43,01
Vacas	1,45	1,45	14,96	0,00	-90,31
Livianos	28,50	29,50	45,50	-3,39	-37,36

SEBOS

Tipo	Semana del 17/2/2023	Semana del 20/1/2022	Semana del 18/2/2022	Var % Mes	Var % Año
1% ACIDEZ COMÚN	170,00-172,00	158,00-160,00	139,00 - 140,00	7,55	22,58
3% ACIDEZ COMÚN	150,00-155,00	128,00-132,00	117,00 - 118,00	17,31	29,79
3% COLORÍMETRO	165,00-168,00	155,00-157,00	137,00 - 138,00	6,73	21,09
VP 40-45 EN PLANTA	60,00-62,00	48,00-50,00	38,00 - 39,00	24,49	58,44
VP 60-65 A RETIRAR	76,00-78,00	75,00-76,00	69,00 - 70,00	1,99	10,79

Precios Internacionales de la Hacienda Bovina

Valores expresados en dólares estadounidenses por kilo en gancho (En Argentina se toma el tipo de cambio mayorista neto de los derechos de exportación de un 9%)

Categoría	Semana al 13/2	Semana al 6/2	Semana al 16/1	Var % Sem	Var % Mes
NOVILLO ARG	4,64	4,52	3,64	2,7%	27,5%
NOVILLO BRA SP	3,57	3,49	3,46	2,2%	3,2%
NOVILLO URU	3,60	3,55	3,50	1,4%	2,9%
NOVILLO PY	3,50	3,45	3,35	1,4%	4,5%
NOVILLO AUS	4,46	4,47	4,68	-0,3%	-4,6%
NOVILLO EEUU	5,60	5,52	5,54	1,4%	1,1%
VACA ESPy B ARG	3,87	3,66	3,22	5,7%	20,1%
VACA MANUF ARG	3,21	3,25	2,68	-1,4%	19,7%
VACA BRA SP	3,33	3,29	3,35	1,2%	-0,6%
VACA UY	3,30	3,25	3,20	1,5%	3,1%
VACA AUS	3,86	3,93	3,86	-1,8%	0,0%

Precios Principales Productos de Exportación de Carne Argentina:

Producto	15/2/2023	18/1/2023	16/2/2022	Var % MES	Var % Año
RAL HILTON	15.500	11.000	14.800	40,9%	4,7%
SET 481	7.500	6.900	9.300	8,7%	-19,4%
Kosher ISR	7.800	7.800	8.000	0,0%	-2,5%
16 ctes CHILE	5.400	5.600	5.800	-3,6%	-6,9%
Shin Shank CN	6.000	5.400	8.000	11,1%	-25,0%
RUEDA CN	5.250	4.900	6.900	7,1%	-23,9%
Full Set CN	5.000	4.500	6.200	11,1%	-19,4%

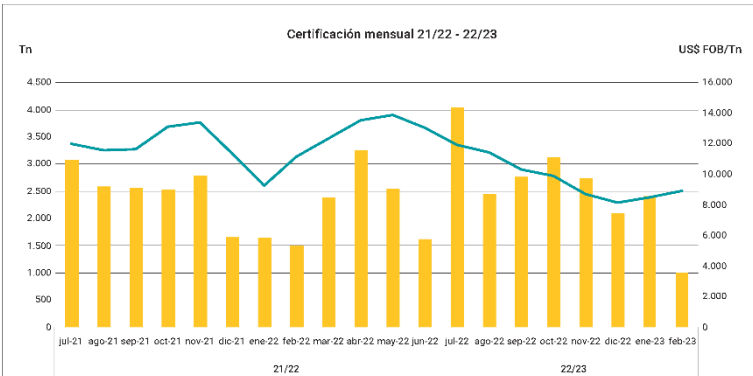
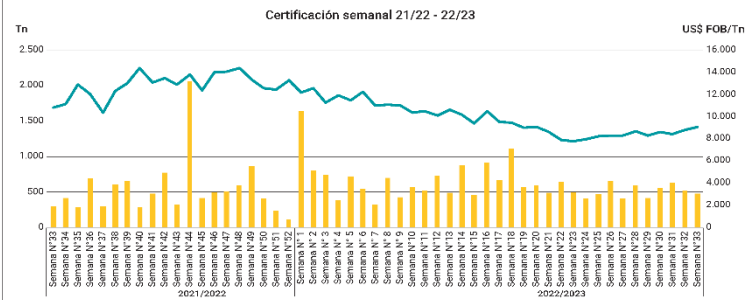
CUOTA HILTON – CICLO 2022/23. Actualización del 14/2/2023

Cuota Hilton (29.389 Tn)
Semana Hilton N° 33 (08/02/2023 al 14/02/2023)

Subsecretaría de
Mercados Agropecuarios

Toneladas certificadas			
20.572,92 70,00%			
520,36 Semana 32	Variación semanal ↓ -8,32	477,08 Semana 33	
Valor cuota Hilton en US\$/Tn			
US\$ 9.977,98 Acumulado			
US\$ 8.796,46 Semana 32	Variación semanal ↑ 3,12%	US\$ 9.070,80 Semana 33	
US\$ 11.137,13 Febrero 22	Variación interanual ↓ -19,84%	US\$ 8.927,68 Febrero 23	
F.L.D. Categoría Industria 1.281,78 Tn	Var. vs. semana N°32 ↓ -5,37%		
F.L.D. Categoría Proy. Conjuntos 506,77 Tn	Var. vs. semana N°32 ↓ -3,93%		
Ejecución Categoría Industria:	71,28%		
Ejecución Categoría Proyecto Conjunto:	58,49%		
Certificados emitidos ciclo 2022/2023:	2.098		
Otros datos de interés			
Países	Tn	Suma de valor FOB (US\$)	US\$ FOB/Tn
Alemania	10.742,81	109.224.318,90	10.167,20
Países Bajos	6.573,29	63.511.997,74	9.662,14
Italia	2.420,95	24.471.290,18	10.108,16
España	527,04	5.005.814,16	9.497,99
Portugal	256,62	2.585.337,84	10.074,64
Grecia	46,05	424.879,59	9.226,93
Francia	1,83	15.561,24	8.506,48
Austria	1,82	18.031,68	9.898,98
Polonia	1,53	12.208,00	8.000,00
Eslovenia	1,00	6.832,08	6.859,24
Total general	20.572,92	205.276.271,42	9.977,98

Fuente: S.I.A.C.E y Subsecretaría de Mercados Agropecuarios.



Secretaría de Agricultura,
Ganadería y Pesca

Ministerio de Economía
Argentina

CUOTA UE-481 GRAIN-FED. Actualización a enero de 2023:

Cuota Grain Fed ex Cuota 481 (18.400 Tn)
Enero 2023

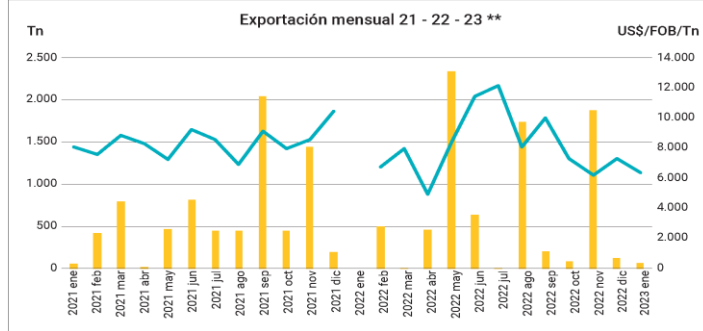
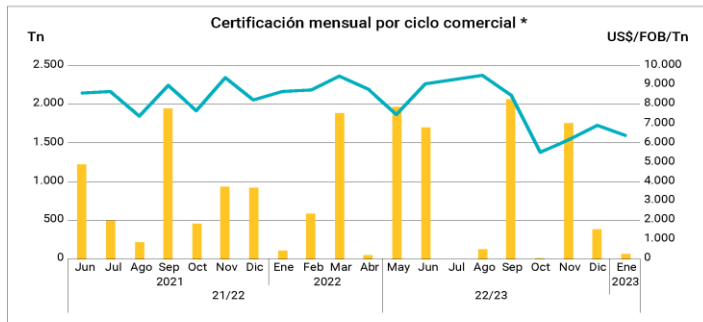
Subsecretaría de
Mercados Agropecuarios

Toneladas certificadas 2022 - 2023		
8.075,05 43,89%		
388,32 Diciembre 22	Variación mensual ↓ -83,12%	65,56 Enero 23
Valor cuota 481 en US\$/Tn		
US\$ 7.770,31 Acumulado		
US\$ 6.913,07 Diciembre 22	Variación mensual ↓ -7,65%	US\$ 6.384,20 Enero 23
US\$ 8.676,84 Enero 22	Variación interanual ↓ -26,42%	US\$ 6.384,20 Enero 23

Certificados emitidos ciclo 2021/2022: 444

Otros datos de interés			
Países	Tn	Suma de valor FOB (US\$)	US\$/FOB/Tn
Países Bajos	4.736,81	39.923.475,14	8.428,35
Alemania	1.727,75	13.539.876,31	7.836,72
Grecia	1.070,29	4.618.348,67	4.315,03
Portugal	390,17	3.151.606,55	8.077,62
España	83,63	917.134,76	10.966,67
Italia	66,41	595.248,86	8.963,01
Total general	8.075,05	62.745.690,29	7.770,31

Fuente: S.I.A.C.E y Subsecretaría de Mercados Agropecuarios.



* Se tiene en cuenta la fecha de certificación por ciclo comercial.

** Se tiene en cuenta la fecha de exportación por año calendario.

Secretaría de Agricultura,
Ganadería y Pesca

Ministerio de Economía
Argentina

CUOTA ESTADOS UNIDOS. Actualización al 13/2/2023

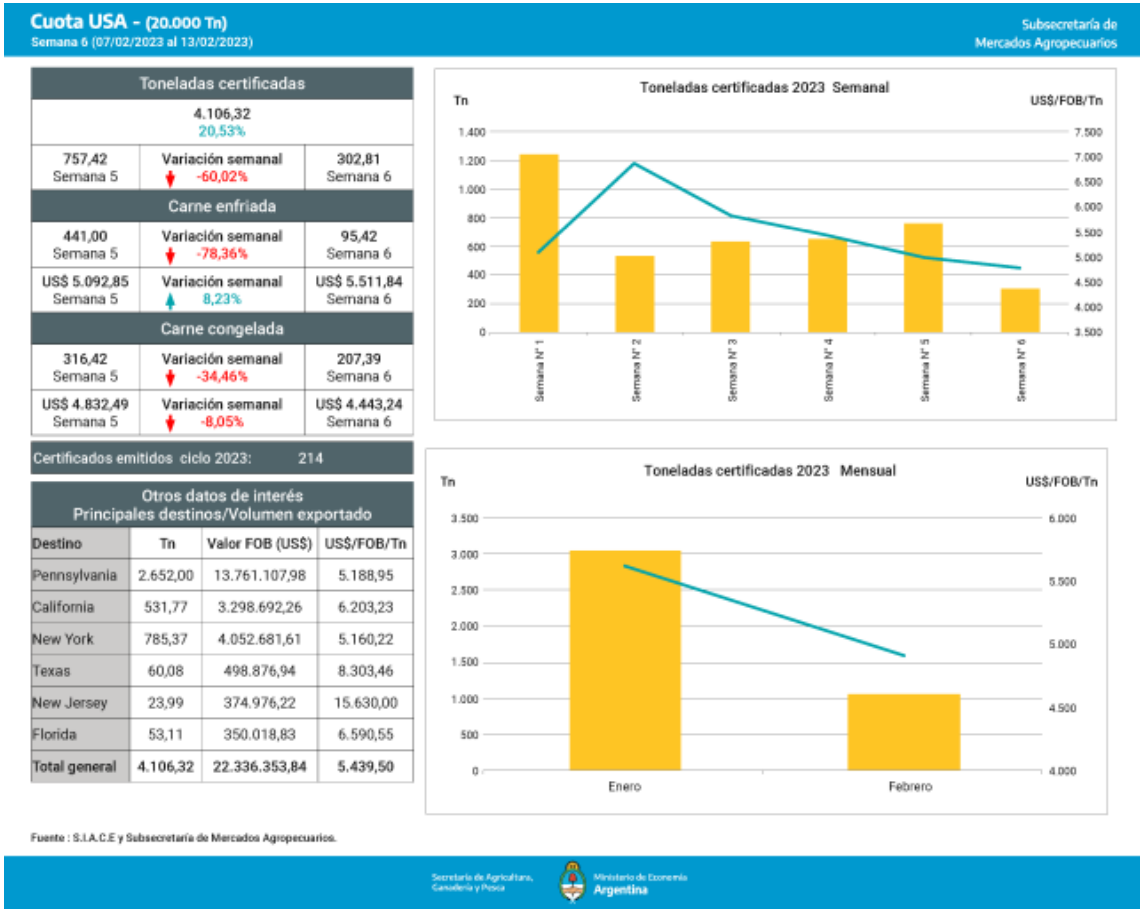


TABLA RESUMEN CUOTAS ARANCELARIAS CARNE BOVINA:

Cuota Arancelaria	HILTON 22/23	481 2022/23	REINO UNIDO 2022/23	EE.UU. 2023
Certif. ENE 2023	2.300	66	0	3.046
Precio Medio ENE-23	8.492	6.384		5.618
Ejecución contingente Ton	20.573	8.075	111	4.106
Ejecución contingente %	70,0%		100%	20,5%